



Relatório de Compensação



Responsável

Polen - Solução e Valoração de Resíduos

Data do Documento

28/11/2025

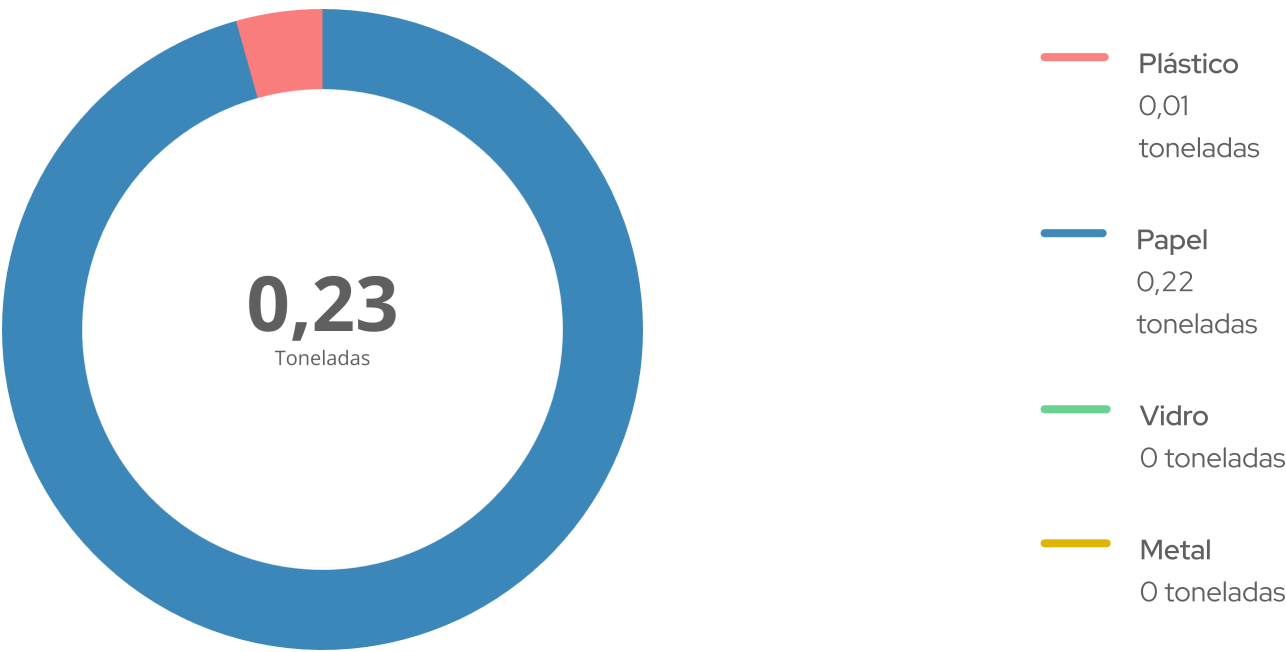
Subsidiárias

DATEN TECNOLOGIA LTDA

Anos

2019

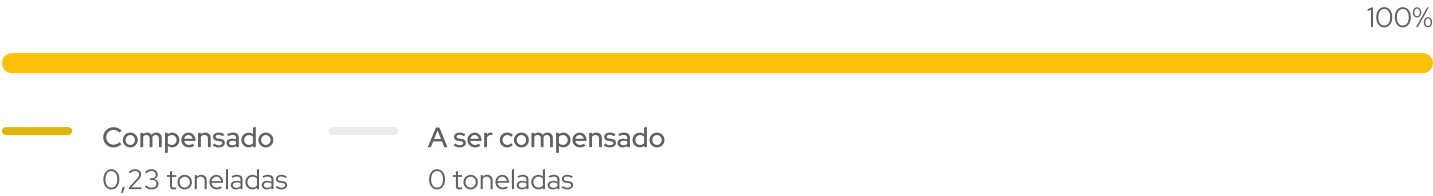
Massa Total de Embalagens Comercializadas



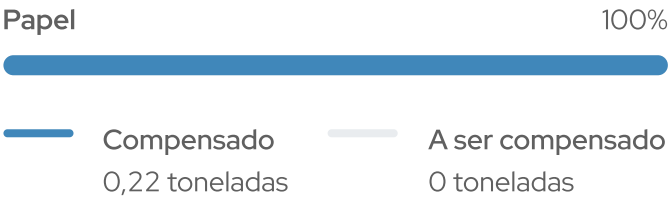
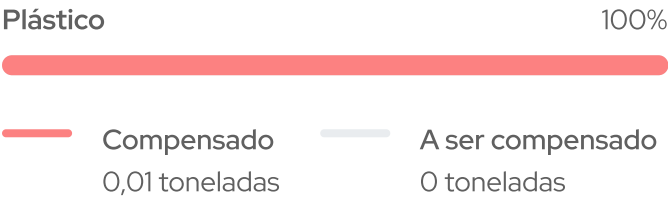
Massa Contratada por Ordem de Compensação



Total Compensado



Compensação Detalhada por Material



Operadores e Recicladores

Para realizar a compensação do impacto das suas embalagens, associamos a massa total coletada e triada por operadores de logística reversa (cooperativas, empresas de gestão de resíduos, centrais de triagem, etc) ao seu plano de compensação. Estes operadores são homologados e auditados periodicamente por nós, assim garantimos sempre as melhores práticas de qualidade, gestão e destinação de resíduos.

Abaixo, estão os operadores e as massas utilizados para certificar a logística reversa das suas embalagens:

OPERADOR	MUNICÍPIO	TOTAL RECICLADO
BERTON RECICLAGEM E PRESERVACAO AMBIENTAL LTDA - EPP 26.633.906/0001-37	CAMPO GRANDE/MS	0,23 Ton

Distribuição Geográfica

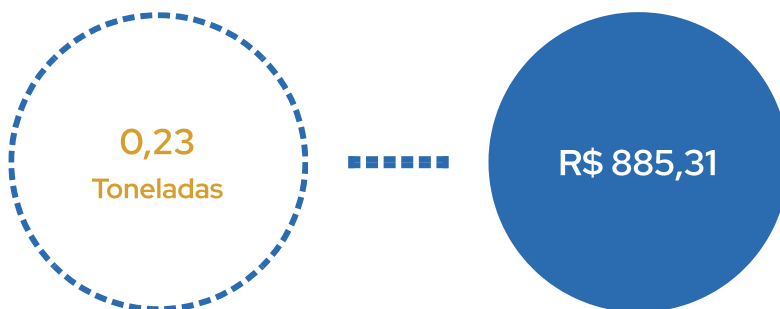
A compensação é realizada levando em consideração os estados onde seus produtos foram comercializados, de acordo com o total contratado.

Veja abaixo o detalhamento do processo de compensação por estado, um mapa da distribuição geográfica e quais foram os estados mais impactados:

ESTADO	MASSA COMERCIALIZADA	META DE COMPENSAÇÃO	TOTAL COMPENSADO	
MS	0,23 Ton	0,23 Ton	0,23 Ton	100 %

Investimento

O investimento feito pela sua empresa impacta diretamente a cadeia da reciclagem no país. Além de garantir o cumprimento da Política Nacional de Resíduos Sólidos, representa um investimento de cunho social e ambiental de alto impacto positivo.



Emissões de Gases do Efeito Estufa Evitadas

Garantir a logística reversa das suas embalagens contribui também para a redução das emissões de gases do efeito estufa. A pegada de carbono das cadeias de matérias-primas secundárias, ou recicladas, é significativamente menor do que de matérias-primas virgens.

Veja quantas toneladas de CO2 equivalente foram evitadas devido à realização da logística reversa das suas embalagens.



Extrato de Notas Fiscais Utilizadas

Os créditos de logística reversa utilizados para compensar o impacto das embalagens da sua empresa são lastreados em notas fiscais de venda de resíduos pós-consumo emitidas por operadores de logística reversa para empresas recicladoras.

Na tabela abaixo, veja uma lista das notas fiscais utilizadas no seu plano de compensação. A DANFE(Documento Auxiliar da Nota Fiscal Eletrônica) é um identificador único de uma nota fiscal válida. Com este código, consultar o portal NF-e da Receita Federal Brasileira é fácil e rápido. Assim temos a garantia de que as notas fiscais listadas abaixo são válidas e documentam com veracidade a logística reversa de resíduos pós-consumo.

NF	DATA EMIÇÃO	ESTADO	TOTAL RECICLADO
BERTON RECICLAGEM E PRESERVACAO AMBIENTAL LTDA - EPP 26.633.906/0001-37			
501902266339060001375500100000085110000008518	26/02/2019	MS	0,22 Ton
5019072663390600013755001000000145910000014592	19/07/2019	MS	0,01 Ton