



# Relatório de Compensação



### Responsável

Polen - Solução e Valoração de Resíduos

### Data do Documento

28/11/2025

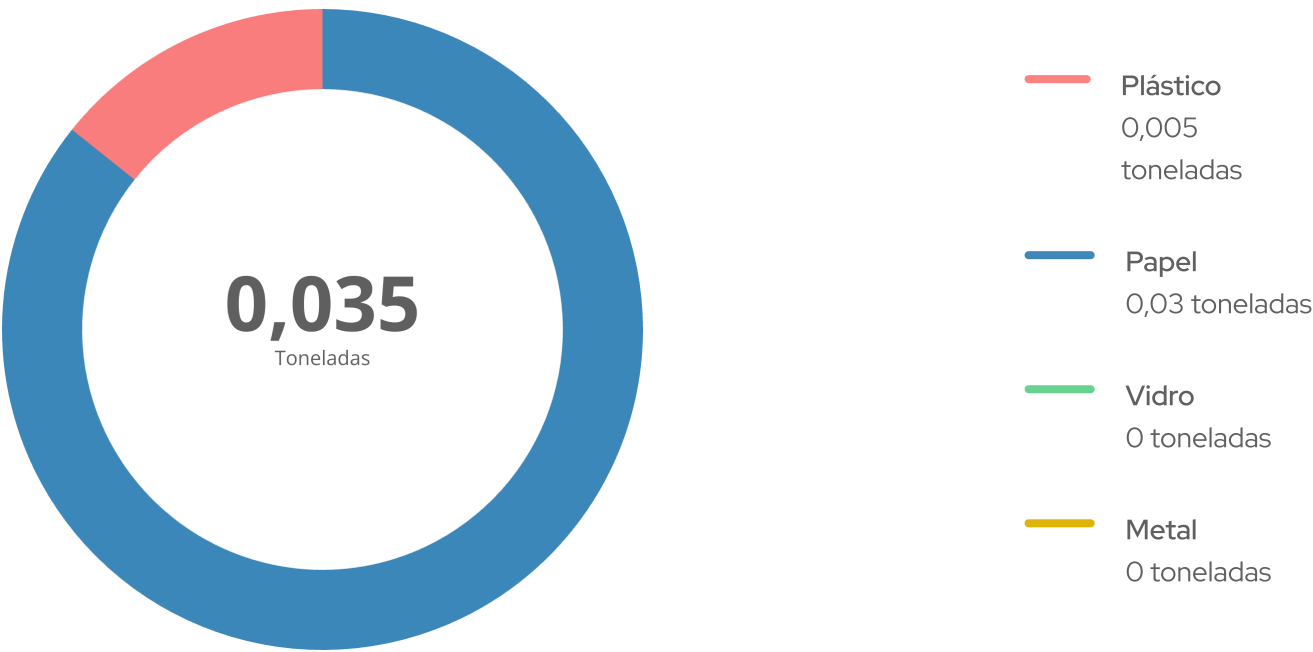
### Subsidiárias

DATEN TECNOLOGIA LTDA

### Anos

2020

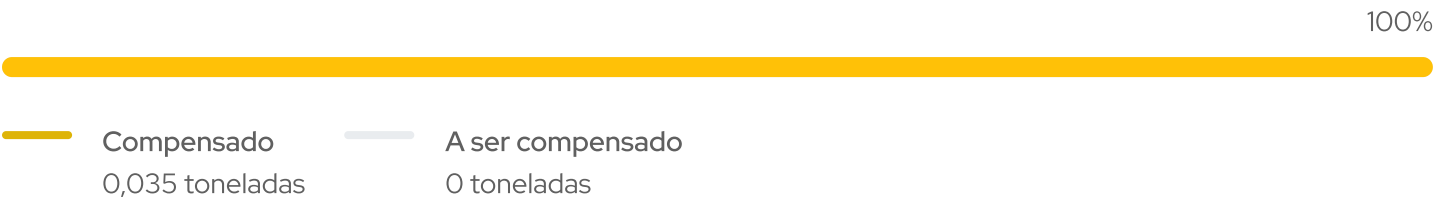
Massa Total de Embalagens Comercializadas



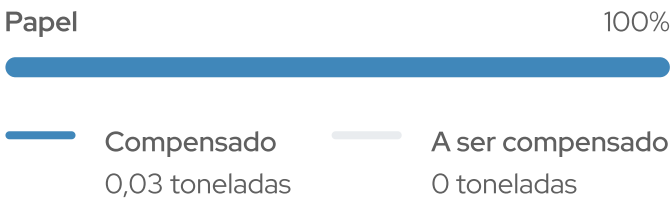
Massa Contratada por Ordem de Compensação



Total Compensado



Compensação Detalhada por Material



## Operadores e Recicladores

Para realizar a compensação do impacto das suas embalagens, associamos a massa total coletada e triada por operadores de logística reversa (cooperativas, empresas de gestão de resíduos, centrais de triagem, etc) ao seu plano de compensação. Estes operadores são homologados e auditados periodicamente por nós, assim garantimos sempre as melhores práticas de qualidade, gestão e destinação de resíduos.

Abaixo, estão os operadores e as massas utilizados para certificar a logística reversa das suas embalagens:

OPERADOR	MUNICÍPIO	TOTAL RECICLADO
BERTON RECICLAGEM E PRESERVACAO AMBIENTAL LTDA - EPP 26.633.906/0001-37	CAMPO GRANDE/MS	0,03 Ton
COMERCIO E TRANSPORTE DE SUCATAS PALADINI LTDA 03.014.247/0001-55	Ponta Pora/MS	0,005 Ton

## Distribuição Geográfica

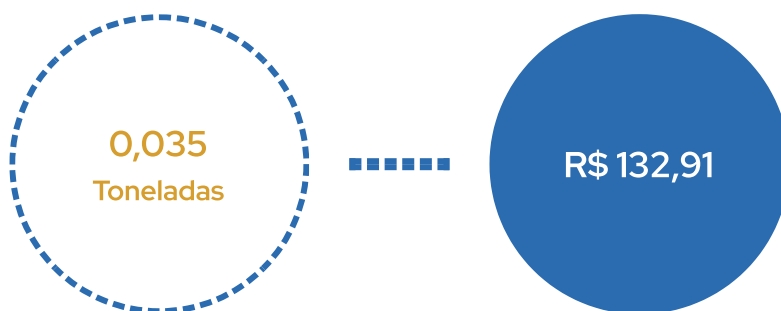
A compensação é realizada levando em consideração os estados onde seus produtos foram comercializados, de acordo com o total contratado.

Veja abaixo o detalhamento do processo de compensação por estado, um mapa da distribuição geográfica e quais foram os estados mais impactados:

ESTADO	MASSA COMERCIALIZADA	META DE COMPENSAÇÃO	TOTAL COMPENSADO	
MS	0,035 Ton	0,035 Ton	0,035 Ton	100 %

## Investimento

O investimento feito pela sua empresa impacta diretamente a cadeia da reciclagem no país. Além de garantir o cumprimento da Política Nacional de Resíduos Sólidos, representa um investimento de cunho social e ambiental de alto impacto positivo.



## Emissões de Gases do Efeito Estufa Evitadas

Garantir a logística reversa das suas embalagens contribui também para a redução das emissões de gases do efeito estufa. A pegada de carbono das cadeias de matérias-primas secundárias, ou recicladas, é significativamente menor do que de matérias-primas virgens.

Veja quantas toneladas de CO2 equivalente foram evitadas devido à realização da logística reversa das suas embalagens.



## Extrato de Notas Fiscais Utilizadas

Os créditos de logística reversa utilizados para compensar o impacto das embalagens da sua empresa são lastreados em notas fiscais de venda de resíduos pós-consumo emitidas por operadores de logística reversa para empresas recicladoras.

Na tabela abaixo, veja uma lista das notas fiscais utilizadas no seu plano de compensação. A DANFE(Documento Auxiliar da Nota Fiscal Eletrônica) é um identificador único de uma nota fiscal válida. Com este código, consultar o portal NF-e da Receita Federal Brasileira é fácil e rápido. Assim temos a garantia de que as notas fiscais listadas abaixo são válidas e documentam com veracidade a logística reversa de resíduos pós-consumo.

NF	DATA EMIÇÃO	ESTADO	TOTAL RECIKLADO
<b>BERTON RECIKLAGEM E PRESERVACAO AMBIENTAL LTDA - EPP</b> 26.633.906/0001-37			
50190426633906000137550010000009971000009974	09/04/2019	MS	0,03 Ton
<b>COMERCIO E TRANSPORTE DE SUCATAS PALADINI LTDA</b> 03.014.247/0001-55			
502012030142470001555500100000066901000001592	10/12/2020	MS	0,005 Ton