



Relatório de Compensação



Responsável

Polen - Solução e Valoração de Resíduos

Data do Documento

28/11/2025

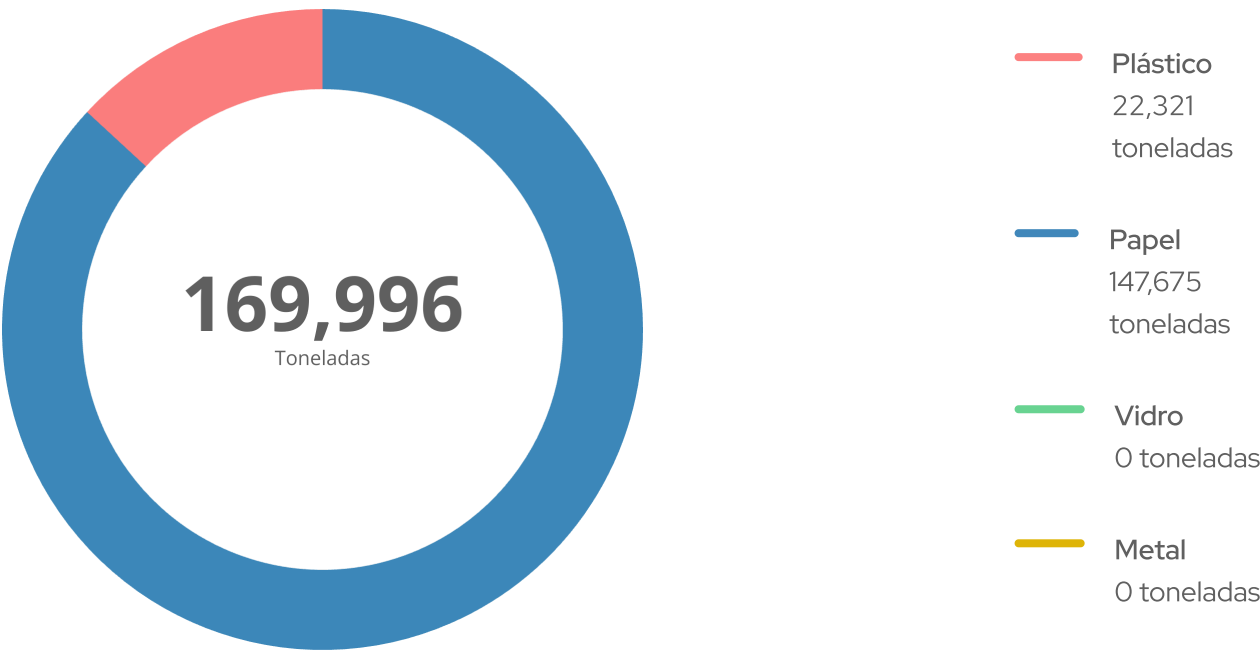
Subsidiárias

DATEN TECNOLOGIA LTDA

Anos

2021

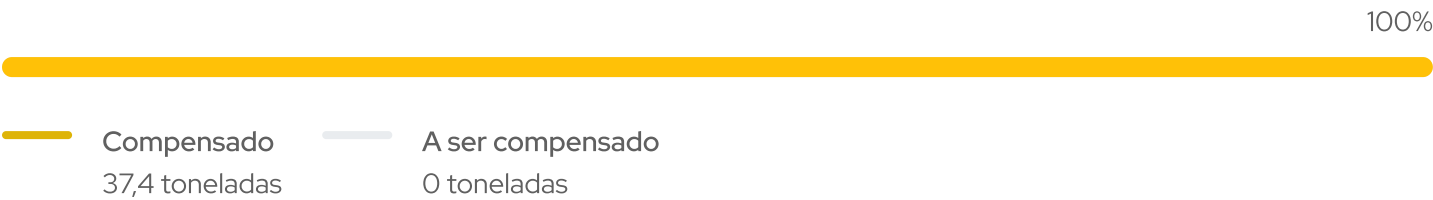
Massa Total de Embalagens Comercializadas



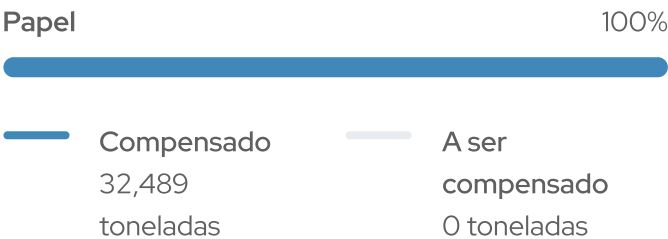
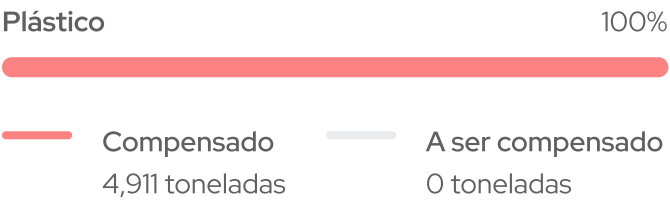
Massa Contratada por Ordem de Compensação



Total Compensado



Compensação Detalhada por Material



Operadores e Recicladores

Para realizar a compensação do impacto das suas embalagens, associamos a massa total coletada e triada por operadores de logística reversa (cooperativas, empresas de gestão de resíduos, centrais de triagem, etc) ao seu plano de compensação. Estes operadores são homologados e auditados periodicamente por nós, assim garantimos sempre as melhores práticas de qualidade, gestão e destinação de resíduos.

Abaixo, estão os operadores e as massas utilizados para certificar a logística reversa das suas embalagens:

OPERADOR	MUNICÍPIO	TOTAL RECICLADO
BERTON RECICLAGEM E PRESERVACAO AMBIENTAL LTDA - EPP 26.633.906/0001-37	CAMPO GRANDE/MS	0,437 Ton
RECITORRES - ASSOCIACAO DE CATADORES DE MATERIAIS RECICLAVEI 33.901.713/0001-85	Curitiba/PR	9,316 Ton
COOPERATIVA COOPERVERDE 37.202.183/0001-38	Mage/RJ	22,583 Ton
ANTUNES & SILVA RECICLAGEM LTDA - ME 02.071.236/0001-44	CURITIBA/PR	1,91 Ton
COOPERATIVA DE TRABALHO E PRODUCAO DOS CATADORES DA COOPER V 20.653.254/0001-16	Duque de Caxias/RJ	0,004 Ton
COOPERATIVA POPULAR AMIGOS DO MEIO AMBIENTE LTDA - (COOPAMA) 06.698.644/0001-81	Rio de Janeiro/RJ	3,15 Ton

Distribuição Geográfica

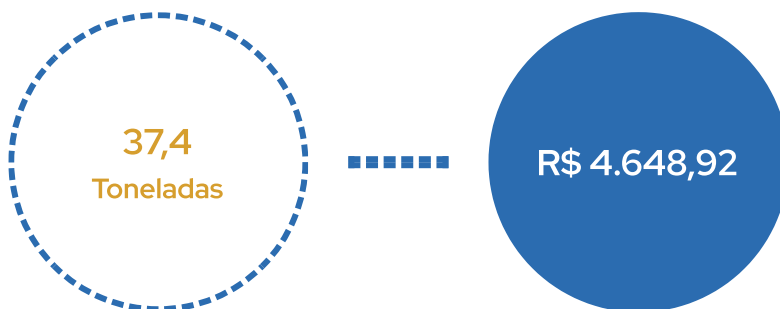
A compensação é realizada levando em consideração os estados onde seus produtos foram comercializados, de acordo com o total contratado.

Veja abaixo o detalhamento do processo de compensação por estado, um mapa da distribuição geográfica e quais foram os estados mais impactados:

ESTADO	MASSA COMERCIALIZADA	META DE COMPENSAÇÃO	TOTAL COMPENSADO	
MS	1,985 Ton	0,437 Ton	0,437 Ton	100 % <div></div>
PR	51,026 Ton	11,226 Ton	11,226 Ton	100 % <div></div>
RJ	116,985 Ton	25,737 Ton	25,737 Ton	100 % <div></div>

Investimento

O investimento feito pela sua empresa impacta diretamente a cadeia da reciclagem no país. Além de garantir o cumprimento da Política Nacional de Resíduos Sólidos, representa um investimento de cunho social e ambiental de alto impacto positivo.



Emissões de Gases do Efeito Estufa Evitadas

Garantir a logística reversa das suas embalagens contribui também para a redução das emissões de gases do efeito estufa. A pegada de carbono das cadeias de matérias-primas secundárias, ou recicladas, é significativamente menor do que de matérias-primas virgens.

Veja quantas toneladas de CO2 equivalente foram evitadas devido à realização da logística reversa das suas embalagens.



Extrato de Notas Fiscais Utilizadas

Os créditos de logística reversa utilizados para compensar o impacto das embalagens da sua empresa são lastreados em notas fiscais de venda de resíduos pós-consumo emitidas por operadores de logística reversa para empresas recicladoras.

Na tabela abaixo, veja uma lista das notas fiscais utilizadas no seu plano de compensação. A DANFE(Documento Auxiliar da Nota Fiscal Eletrônica) é um identificador único de uma nota fiscal válida. Com este código, consultar o portal NF-e da Receita Federal Brasileira é fácil e rápido. Assim temos a garantia de que as notas fiscais listadas abaixo são válidas e documentam com veracidade a logística reversa de resíduos pós-consumo.

NF	DATA EMISSÃO	ESTADO	TOTAL RECICLADO
BERTON RECICLAGEM E PRESERVACAO AMBIENTAL LTDA - EPP 26.633.906/0001-37			
50220126633906000137550010000069291000069308	05/01/2022	MS	0,405 Ton
50211226633906000137550010000068681000068694	21/12/2021	MS	0,032 Ton
RECITORRES - ASSOCIACAO DE CATADORES DE MATERIAIS RECICLAVEI 33.901.713/0001-85			
41220233901713000185550020000000591295027715	23/02/2022	PR	9,316 Ton
COOPERATIVA COOPERVERDE 37.202.183/0001-38			
332307372021830001385500100000001741900788300	06/07/2023	RJ	5,556 Ton
332304372021830001385500100000001471298598199	19/04/2023	RJ	14,058 Ton
332307372021830001385500100000001631199293734	05/07/2023	RJ	2,969 Ton
ANTUNES & SILVA RECICLAGEM LTDA - ME 02.071.236/0001-44			
412206020712360001445500100000067671000067683	14/06/2022	PR	1,91 Ton
COOPERATIVA DE TRABALHO E PRODUCAO DOS CATADORES DA COOPER V 20.653.254/0001-16			
332307206532540001165500100000001671000211678	07/07/2023	RJ	0,004 Ton

NF	DATA EMIÇÃO	ESTADO	TOTAL RECICLADO
COOPERATIVA POPULAR AMIGOS DO MEIO AMBIENTE LTDA -(COOPAMA) 06.698.644/0001-81			
33221006698644000181550010000006211422181205	24/10/2022	RJ	2,005 Ton
33221006698644000181550010000006241777316614	24/10/2022	RJ	1,145 Ton