



# Relatório de Compensação



### Responsável

Polen - Solução e Valoração de Resíduos

### Data do Documento

28/11/2025

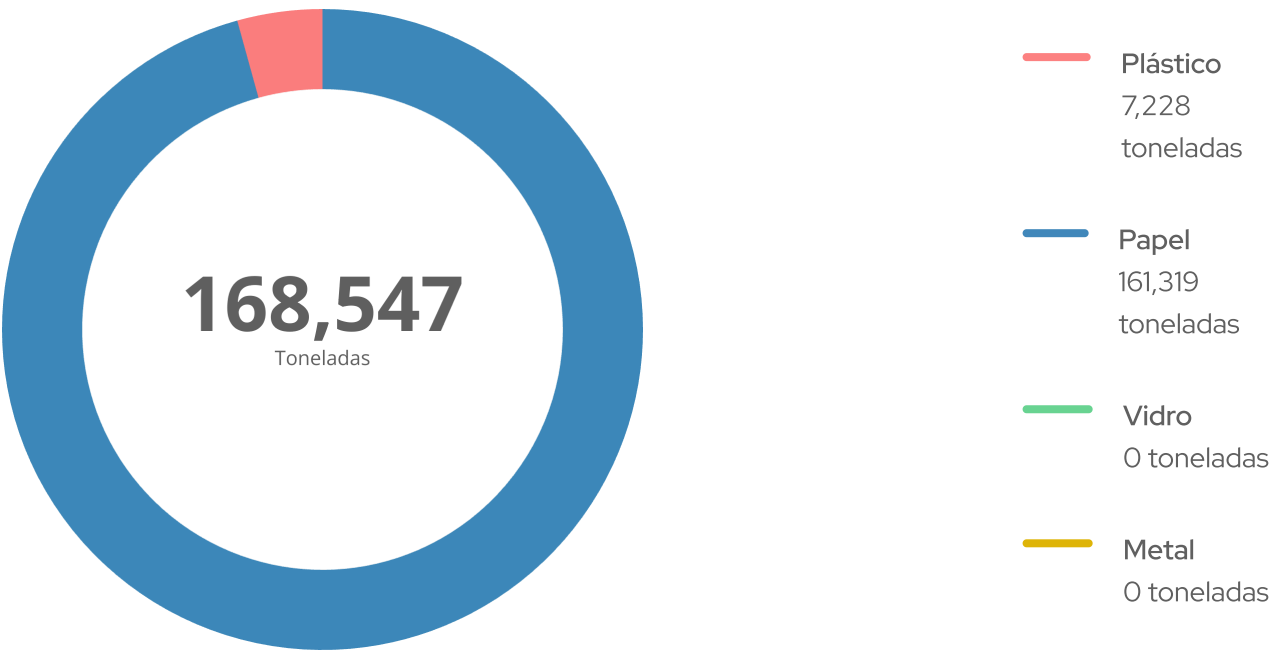
### Subsidiárias

DATEN TECNOLOGIA LTDA

### Anos

2022

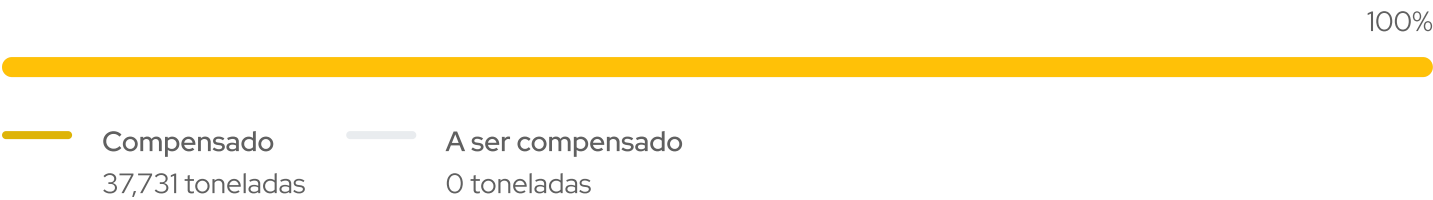
Massa Total de Embalagens Comercializadas




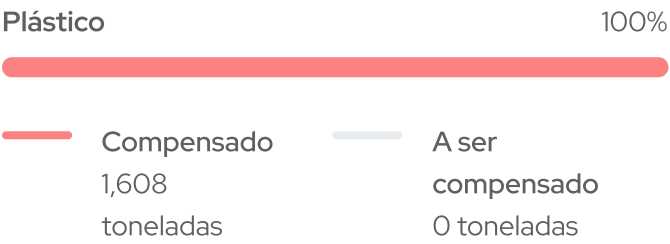
Massa Contratada por Ordem de Compensação

DTL14753	22%	37,39 ton	<div></div>	100%
DTL16328	22%	0,341 ton	<div></div>	100%

Total Compensado



Compensação Detalhada por Material



## Operadores e Recicladores

Para realizar a compensação do impacto das suas embalagens, associamos a massa total coletada e triada por operadores de logística reversa (cooperativas, empresas de gestão de resíduos, centrais de triagem, etc) ao seu plano de compensação. Estes operadores são homologados e auditados periodicamente por nós, assim garantimos sempre as melhores práticas de qualidade, gestão e destinação de resíduos.

Abaixo, estão os operadores e as massas utilizados para certificar a logística reversa das suas embalagens:

OPERADOR	MUNICÍPIO	TOTAL RECICLADO
ASSOCIAÇÃO DE TRAB. DA RECICLAGEM NOSSA SENHORA APARECIDA 16.745.691/0001-92	Colombo/PR	0,07 Ton
COOPEMBAU - COOPERATIVA DE TRABALHO E PRODUCAO DOS CATADORES 23.189.494/0001-08	Rio de Janeiro/RJ	0,114 Ton
COOPERATIVA POPULAR AMIGOS DO MEIO AMBIENTE LTDA - (COOPAMA) 06.698.644/0001-81	Rio de Janeiro/RJ	0,115 Ton
KAZOLY ECOLOGICA EIRELI 39.556.110/0001-70	TERESINA/PI	21,313 Ton
Cooperativa Central de Trabalho, produção de catadores da 22.008.324/0001-09	São Paulo/SP	0,373 Ton
COOP. DE TRABALHO DOS CATADORES DE MATERIAIS RECICLAVEIS DA 09.376.147/0001-55	SAO PAULO/SP	14,511 Ton
ASSOCIAÇÃO DE CATADORES DE MATERIAIS RECICLÁVEIS JANDAIA 21.977.543/0001-33	Curitiba/PR	0,006 Ton
MUNDO VERDE LTDA 13.770.899/0001-73	FLORIANO/PI	1,193 Ton
PRORECICLE AMBIENTAL, TRANSPORTES E RECICLAVEIS LTDA - ME 06.887.014/0001-55	DUQUE DE CAXIAS/RJ	0,036 Ton

## Distribuição Geográfica

A compensação é realizada levando em consideração os estados onde seus produtos foram comercializados, de acordo com o total contratado.

Veja abaixo o detalhamento do processo de compensação por estado, um mapa da distribuição geográfica e quais foram os estados mais impactados:

ESTADO	MASSA COMERCIALIZADA	META DE COMPENSAÇÃO	TOTAL COMPENSADO	
PI	102,294 Ton	22,506 Ton	22,506 Ton	100 % <div></div>
PR	0,344 Ton	0,076 Ton	0,076 Ton	100 % <div></div>
RJ	1,199 Ton	0,265 Ton	0,265 Ton	100 % <div></div>
SP	64,71 Ton	14,884 Ton	14,884 Ton	100 % <div></div>

## Investimento

O investimento feito pela sua empresa impacta diretamente a cadeia da reciclagem no país. Além de garantir o cumprimento da Política Nacional de Resíduos Sólidos, representa um investimento de cunho social e ambiental de alto impacto positivo.



## Emissões de Gases do Efeito Estufa Evitadas

Garantir a logística reversa das suas embalagens contribui também para a redução das emissões de gases do efeito estufa. A pegada de carbono das cadeias de matérias-primas secundárias, ou recicladas, é significativamente menor do que de matérias-primas virgens.

Veja quantas toneladas de CO2 equivalente foram evitadas devido à realização da logística reversa das suas embalagens.



## Extrato de Notas Fiscais Utilizadas

Os créditos de logística reversa utilizados para compensar o impacto das embalagens da sua empresa são lastreados em notas fiscais de venda de resíduos pós-consumo emitidas por operadores de logística reversa para empresas recicladoras.

Na tabela abaixo, veja uma lista das notas fiscais utilizadas no seu plano de compensação. A DANFE(Documento Auxiliar da Nota Fiscal Eletrônica) é um identificador único de uma nota fiscal válida. Com este código, consultar o portal NF-e da Receita Federal Brasileira é fácil e rápido. Assim temos a garantia de que as notas fiscais listadas abaixo são válidas e documentam com veracidade a logística reversa de resíduos pós-consumo.

NF	DATA EMISSÃO	ESTADO	TOTAL REICLADO
<b>ASSOCIAÇÃO DE TRAB. DA RECICLAGEM NOSSA SENHORA APARECIDA</b> 16.745.691/0001-92			
41230916745691000192550010000002981101079104	01/09/2023	PR	0,035 Ton
41230316745691000192550010000002671101079106	30/03/2023	PR	0,035 Ton
<b>COOPEMBAU - COOPERATIVA DE TRABALHO E PRODUCAO DOS CATADORES</b> 23.189.494/0001-08			
33230823189494000108550010000003111000213110	18/08/2023	RJ	0,114 Ton
<b>COOPERATIVA POPULAR AMIGOS DO MEIO AMBIENTE LTDA -(COOPAMA)</b> 06.698.644/0001-81			
33220706698644000181550010000005291546679367	07/07/2022	RJ	0,115 Ton
<b>KAZOLY ECOLOGICA EIRELI</b> 39.556.110/0001-70			
22221139556110000170550010000036191926222616	09/11/2022	PI	21,313 Ton
<b>Cooperativa Central de Trabalho, produção de catadores da</b> 22.008.324/0001-09			
35230322008324000109550010000038501598784398	21/03/2023	SP	0,373 Ton
<b>COOP. DE TRABALHO DOS CATADORES DE MATERIAIS RECICLAVEIS DA</b> 09.376.147/0001-55			
35231009376147000155550010000011621009311621	09/10/2023	SP	14,511 Ton

**ASSOCIAÇÃO DE CATADORES DE MATERIAIS RECICLÁVEIS JANDAIA**



NF	DATA EMIÇÃO	ESTADO	TOTAL RECICLADO
21.977.543/0001-33			
41240221977543000133550010000003071900001025	19/02/2024	PR	0,006 Ton
MUNDO VERDE LTDA 13.770.899/0001-73			
22230113770899000173550010000008951132023010	14/01/2023	PI	1,193 Ton
PRORECICLE AMBIENTAL, TRANSPORTES E RECICLAVEIS LTDA - ME 06.887.014/0001-55			
33230706887014000155550010000195191000195202	19/07/2023	RJ	0,036 Ton