



Relatório de Compensação



Responsável

Polen - Solução e Valoração de Resíduos

Data do Documento

28/11/2025

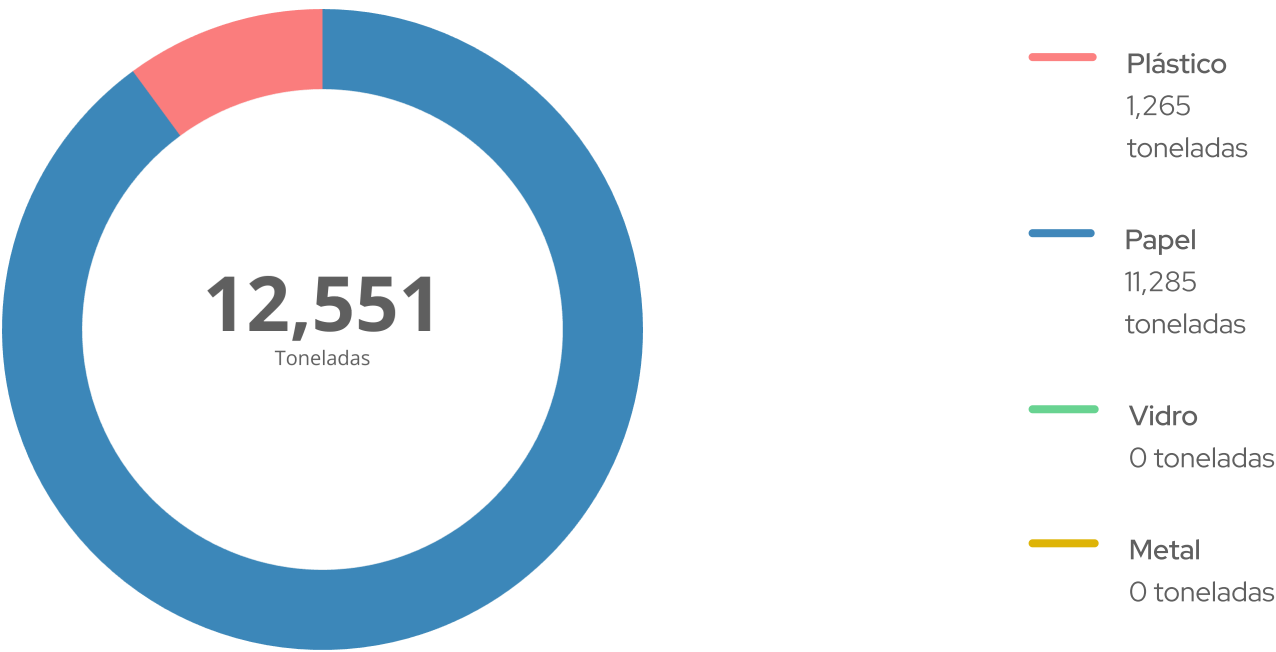
Subsidiárias

DATEN TECNOLOGIA LTDA

Anos

2023

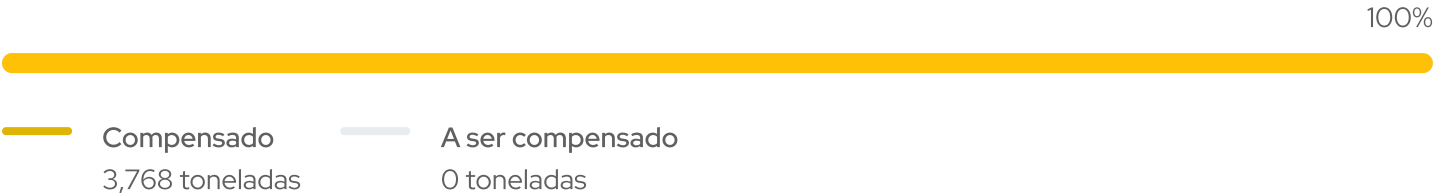
Massa Total de Embalagens Comercializadas




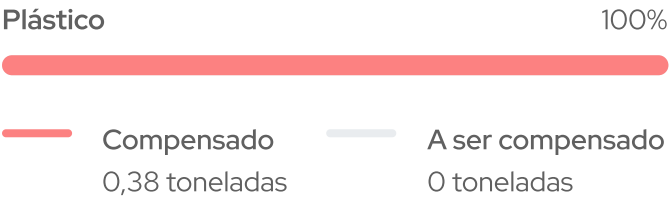
Massa Contratada por Ordem de Compensação



Total Compensado



Compensação Detalhada por Material



Operadores e Recicladores

Para realizar a compensação do impacto das suas embalagens, associamos a massa total coletada e triada por operadores de logística reversa (cooperativas, empresas de gestão de resíduos, centrais de triagem, etc) ao seu plano de compensação. Estes operadores são homologados e auditados periodicamente por nós, assim garantimos sempre as melhores práticas de qualidade, gestão e destinação de resíduos.

Abaixo, estão os operadores e as massas utilizados para certificar a logística reversa das suas embalagens:

| OPERADOR | MUNICÍPIO | TOTAL RECICLADO |
|---|-------------------|-----------------|
| RECICAPANEMA - ASSOCIACAO DE CATADORES DE MATERIAIS 33.916.657/0001-52 | CURITIBA/PR | 0,037 Ton |
| RLX GESTAO AMBIENTAL E RECICLAGEM LTDA 51.406.083/0001-54 | RIO DE JANEIRO/RJ | 2,654 Ton |
| RECICLAGEM DE PLASTICOS JACARE LTDA 23.843.944/0001-26 | Rio de Janeiro/RJ | 0,276 Ton |
| COOPERATIVA NORTE DE MARINGA DE SEPARADORES E SEPA 06.772.700/0001-80 | MARINGA/PR | 0,578 Ton |
| COOP DOS CATADORES DE MAT RECICLAVEIS COOPERC 23.781.045/0001-46 | AMAMBAI/MS | 0,035 Ton |
| ASSOCIACAO DOS AGENTES ECOLOGICOS DE DOURADOS 05.946.458/0001-51 | DOURADOS/MS | 0,188 Ton |

Distribuição Geográfica

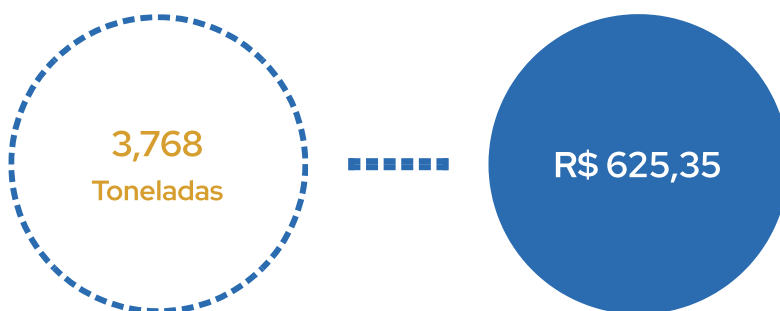
A compensação é realizada levando em consideração os estados onde seus produtos foram comercializados, de acordo com o total contratado.

Veja abaixo o detalhamento do processo de compensação por estado, um mapa da distribuição geográfica e quais foram os estados mais impactados:

| ESTADO | MASSA COMERCIALIZADA | META DE COMPENSAÇÃO | TOTAL COMPENSADO | |
|--------|----------------------|---------------------|------------------|-------------------|
| MS | 0,74 Ton | 0,223 Ton | 0,223 Ton | 100 % <div></div> |
| PR | 2,047 Ton | 0,615 Ton | 0,615 Ton | 100 % <div></div> |
| RJ | 9,764 Ton | 2,93 Ton | 2,93 Ton | 100 % <div></div> |

Investimento

O investimento feito pela sua empresa impacta diretamente a cadeia da reciclagem no país. Além de garantir o cumprimento da Política Nacional de Resíduos Sólidos, representa um investimento de cunho social e ambiental de alto impacto positivo.



Emissões de Gases do Efeito Estufa Evitadas

Garantir a logística reversa das suas embalagens contribui também para a redução das emissões de gases do efeito estufa. A pegada de carbono das cadeias de matérias-primas secundárias, ou recicladas, é significativamente menor do que de matérias-primas virgens.

Veja quantas toneladas de CO2 equivalente foram evitadas devido à realização da logística reversa das suas embalagens.



Extrato de Notas Fiscais Utilizadas

Os créditos de logística reversa utilizados para compensar o impacto das embalagens da sua empresa são lastreados em notas fiscais de venda de resíduos pós-consumo emitidas por operadores de logística reversa para empresas recicladoras.

Na tabela abaixo, veja uma lista das notas fiscais utilizadas no seu plano de compensação. A DANFE(Documento Auxiliar da Nota Fiscal Eletrônica) é um identificador único de uma nota fiscal válida. Com este código, consultar o portal NF-e da Receita Federal Brasileira é fácil e rápido. Assim temos a garantia de que as notas fiscais listadas abaixo são válidas e documentam com veracidade a logística reversa de resíduos pós-consumo.

| NF | DATA EMISSÃO | ESTADO | TOTAL REICLADO |
|--|--------------|--------|----------------|
| RECICAPANEMA - ASSOCIACAO DE CATADORES DE MATERIAIS 33.916.657/0001-52 | | | |
| 41240933916657000152550100000000871137888963 | 30/09/2024 | PR | 0,037 Ton |
| RLX GESTAO AMBIENTAL E RECICLAGEM LTDA 51.406.083/0001-54 | | | |
| 33240951406083000154550010000005671000005682 | 03/09/2024 | RJ | 2,654 Ton |
| RECICLAGEM DE PLASTICOS JACARE LTDA 23.843.944/0001-26 | | | |
| 33240223843944000126550010000310201971943438 | 01/02/2024 | RJ | 0,276 Ton |
| COOPERATIVA NORTE DE MARINGA DE SEPARADORES E SEPA 06.772.700/0001-80 | | | |
| 41241206772700000180550010000009931915787394 | 20/12/2024 | PR | 0,546 Ton |
| 41241006772700000180550010000009701356148377 | 31/10/2024 | PR | 0,032 Ton |
| COOP DOS CATADORES DE MAT RECICLAVEIS COOPERC 23.781.045/0001-46 | | | |
| 50221223781045000146550010000001011606784885 | 22/12/2022 | MS | 0,035 Ton |
| ASSOCIACAO DOS AGENTES ECOLOGICOS DE DOURADOS 05.946.458/0001-51 | | | |
| 50241105946458000151550000000000013124000013 | 12/11/2024 | MS | 0,188 Ton |

| NF | DATA EMISSÃO | ESTADO | TOTAL RECICLADO |
|----|-----------------|--------|--------------------|
| 0 | | | |